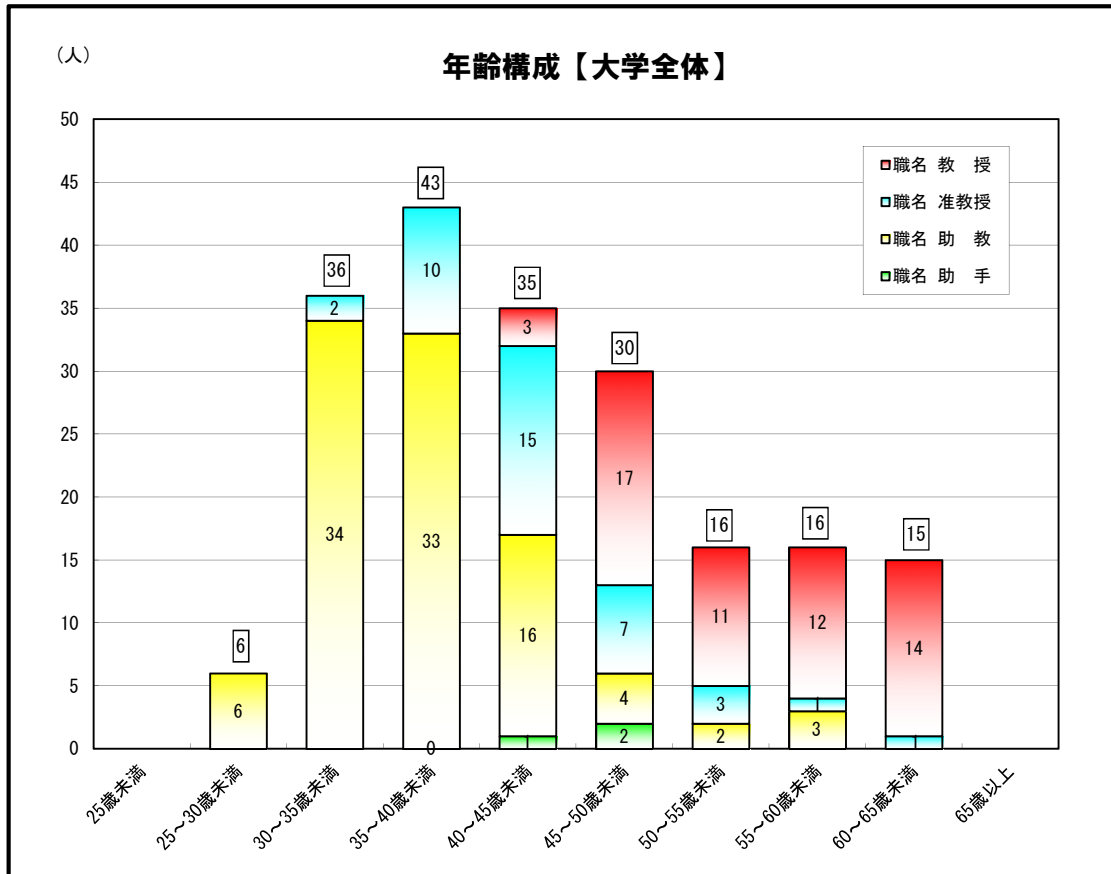


本学全体における教員組織編制の状況【教員の年齢構成】

※平成24年4月1日現在の員数



(人)

年齢	職名				合計
	教授	准教授	助教	助手	
25歳未満	0	0	0	0	0
25～30歳未満	0	0	6	0	6
30～35歳未満	0	2	34	0	36
35～40歳未満	0	10	33	0	43
40～45歳未満	3	15	16	1	35
45～50歳未満	17	7	4	2	30
50～55歳未満	11	3	2	0	16
55～60歳未満	12	1	3	0	16
60～65歳未満	14	1	0	0	15
65歳以上	0	0	0	0	0
合計	57	39	98	3	197

(歳)

平均年齢	教授	准教授	助教	助手	合計
平均年齢	54.4	42.4	36.4	44.0	44.7

※ 情報科学研究科、バイオサイエンス研究科、物質創成科学研究科、総合情報基盤センター、先端科学技術研究推進センター及び保健管理センターに配置された教員の合計

本学各研究科における教員組織編制の状況【教員の年齢構成】

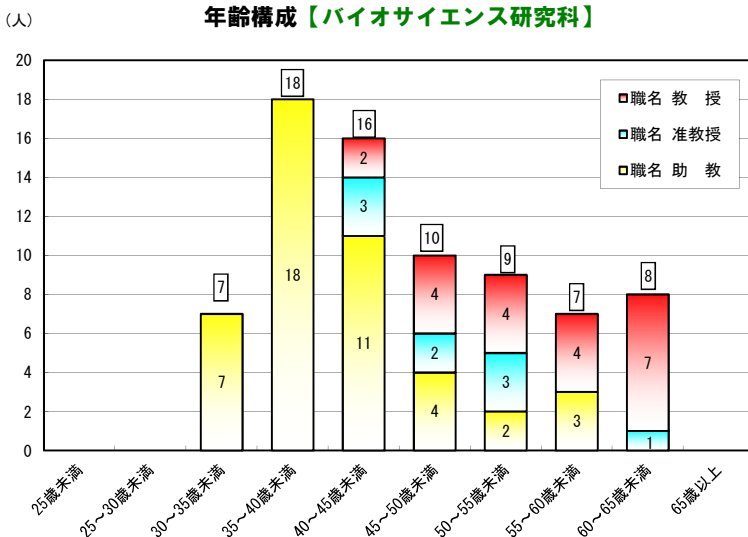
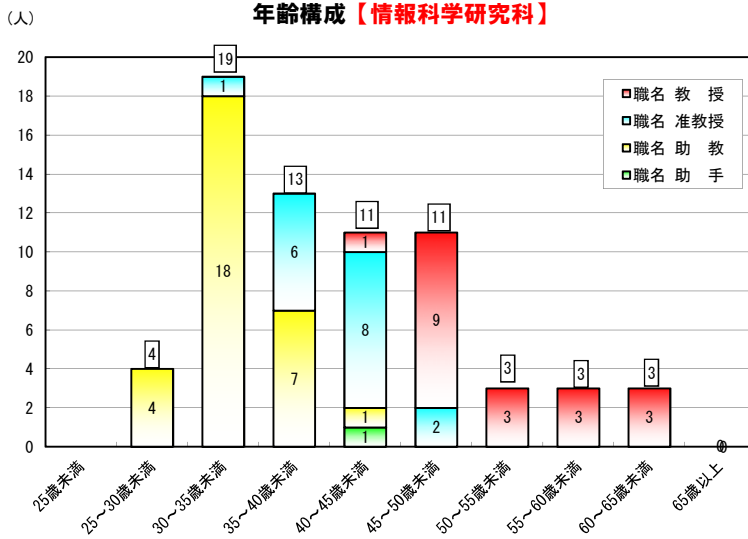
※平成24年4月1日現在の員数

(人)

年齢	職名				合計
	教授	准教授	助教	助手	
25歳未満	0	0	0	0	0
25～30歳未満	0	0	4	0	4
30～35歳未満	0	1	18	0	19
35～40歳未満	0	6	7	0	13
40～45歳未満	1	8	1	1	11
45～50歳未満	9	2	0	0	11
50～55歳未満	3	0	0	0	3
55～60歳未満	3	0	0	0	3
60～65歳未満	3	0	0	0	3
65歳以上	0	0	0	0	0
合計	19	17	30	1	67

(歳)

平均年齢	52.1	40.4	32.5	44.0	40.2
------	------	------	------	------	------

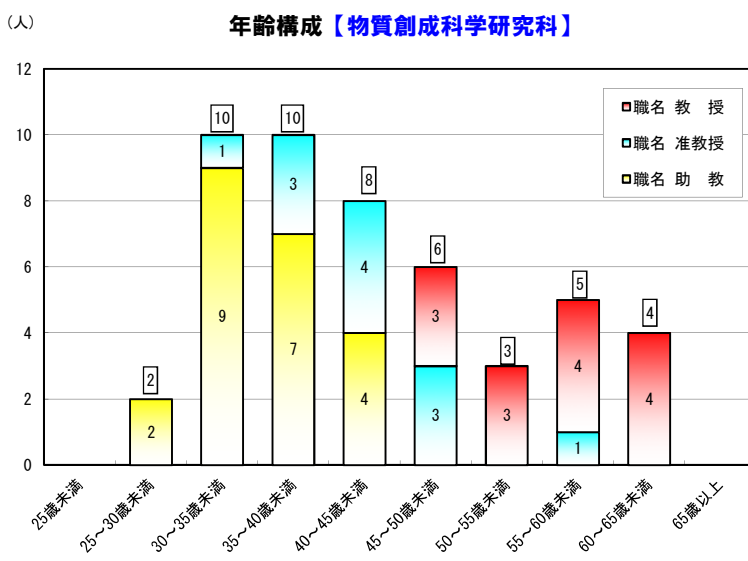


(人)

年齢	職名			合計
	教授	准教授	助教	
25歳未満	0	0	0	0
25～30歳未満	0	0	0	0
30～35歳未満	0	0	7	7
35～40歳未満	0	0	18	18
40～45歳未満	2	3	11	16
45～50歳未満	4	2	4	10
50～55歳未満	4	3	2	9
55～60歳未満	4	0	3	7
60～65歳未満	7	1	0	8
65歳以上	0	0	0	0
合計	21	9	45	75

(歳)

平均年齢	54.7	48.7	40.7	45.5
------	------	------	------	------



(人)

年齢	職名			合計
	教授	准教授	助教	
25歳未満	0	0	0	0
25～30歳未満	0	0	2	2
30～35歳未満	0	1	9	10
35～40歳未満	0	3	7	10
40～45歳未満	0	4	4	8
45～50歳未満	3	3	0	6
50～55歳未満	3	0	0	3
55～60歳未満	4	1	0	5
60～65歳未満	4	0	0	4
65歳以上	0	0	0	0
合計	14	12	22	48

(歳)

平均年齢	55.3	42.5	34.9	42.8
------	------	------	------	------

※他、総合情報基盤センター〔教授1・准教授1・助教2・助手2〕、先端科学技術研究推進センター〔教授1〕及び保健管理センター〔教授1〕を配置。